



**Configuration**  
Colonne AXEL  
Mât Strium HELIX  
Hauteur : 4 m




**Configuration**  
Colonne AXEL  
Coupe-flux décoratif  
Venga 360°  
Hauteur : 4 m

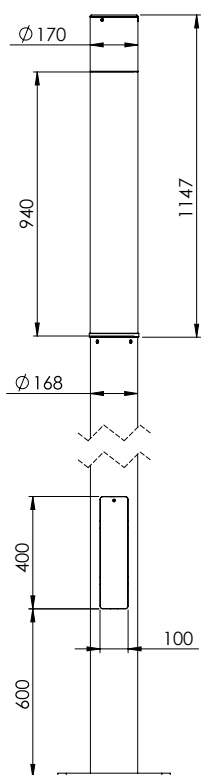


**Configuration**  
Colonne AXEL  
Mât Strium CAPITAN  
Hauteur : 4 m





## REPÈRES PRESCRIPTEURS



### ► SMART


- ✓ Abaissement nocturne
- ✓ Détection
- ✓ Télégestion WIZARD

### ► INTERFACES MÉCANIQUES



Porté

### ► RÉDUCTION FLUX ARRIÈRE EN OPTION



Occultant motifs  
en croix

Décoratif motifs Venga

Modèle	AXEL
Corps du luminaire	Socle en aluminium moulé Mât tubulaire acier Ø 168 mm
Vasque	En Polycarbonate clair, Ø 170 mm
Finition	Thermolaquage polyester, teintes au choix
Sources	AXEL
Températures de couleurs	2200K, 2700K ou 3000K, autres sur demande
Lentilles	QUADRALENS
Classe électrique	Classe I ou II
Câblage	Précâblage en usine
Montage	Porté

En savoir +



Option coupe-flux à 180° ou 360°  
suivant étude.







