

MURENA

Design : ECLATEC

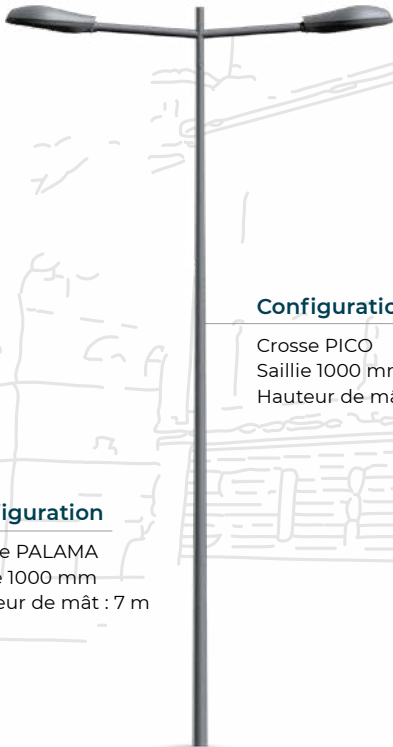


170



Configuration

Crosse PALAMA
Saillie 1000 mm
Hauteur de mât : 7 m



Configuration

Crosse PICO
Saillie 1000 mm
Hauteur de mât : 5 m



Configuration

Crosse LAZIO
Saillie 1000 mm
Hauteur de mât : 7 m

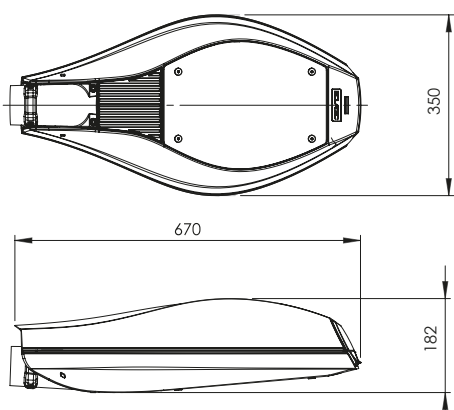


Configuration

Hauteur de mât : 4 m



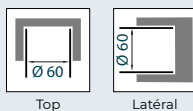
REPÈRES PRESCRIPTEURS



► SMART

- ✓ Smart-ready® (ZD4i)
- ✓ Abaissement nocturne
- ✓ Détection
- ✓ Solution veilleuse
- ✓ Tunable White
- ✓ Télégestion WIZARD

► INTERFACES MÉCANIQUES



► OPTION



Enjoliveur pour luminaire MURENA

Modèle	MURENA
Corps du luminaire	Fonderie d'aluminium injecté
Vasque	Verre trempé thermiquement et sérigraphié
Finition	Thermolaquage polyester, teintes au choix
Sources	Barrettes BLS
Températures de couleurs	Ambre*, 2200 K, 2400 K, 2700 K, 3000K, 4000 K
Lentilles	QUADRALENS
Classe électrique	Classe I ou II
Montage	Porté, latéral

*Environ 1800K

En savoir +



MURENA

Design : ECLATEC



172



