

**Crosse Musa** : en acier, Ø 60 mm

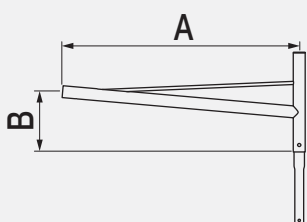
Fixation du luminaire en coiffant ou pénétrant standard Eclatec (cf p.132)

Fixation pénétrante de la crosse dans le mât

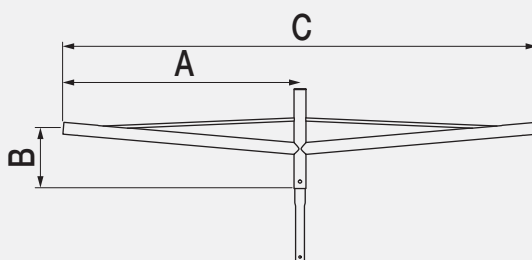
Finition : thermolaquage par poudrage polyester, couleur au choix

**Mât** : acier cylindro-conique Ø 60/62 mm

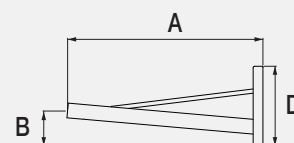
MUSA	A mm	B mm	C mm	D mm	Inclinaison degrès	Poids kg	SCx m <sup>2</sup>
Simple feu	800	270	-	-	5	8	0,07
	1000	290	-	-	5	9,4	0,08
	1200	300	-	-	5	10,7	0,09
Double feu	800	270	1600	-	5	12,3	0,11
	1000	290	2000	-	5	15	0,14
	1200	300	2400	-	5	17,5	0,16
Applique murale	800	115	-	325	5	8	0,07
	1000	131	-	325	5	9,4	0,08
	1200	150	-	325	5	10,7	0,09
Contre-feu	800	115	-	325	5	8	0,07
	1000	131	-	325	5	9,4	0,08
	1200	150	-	325	5	10,7	0,09



*crosse Musa simple feu*



*crosse Musa double feu*



*applique murale / contre-feu Musa*




*Chorus Musa*



*Moana Musa*



*Tsana Musa*



*Tweet Musa*




*Pixel Musa*



*Zelda Musa*



*Zesto Musa*



*Murena Musa*



*Indice Graphic Musa*



*Clip Musa*